



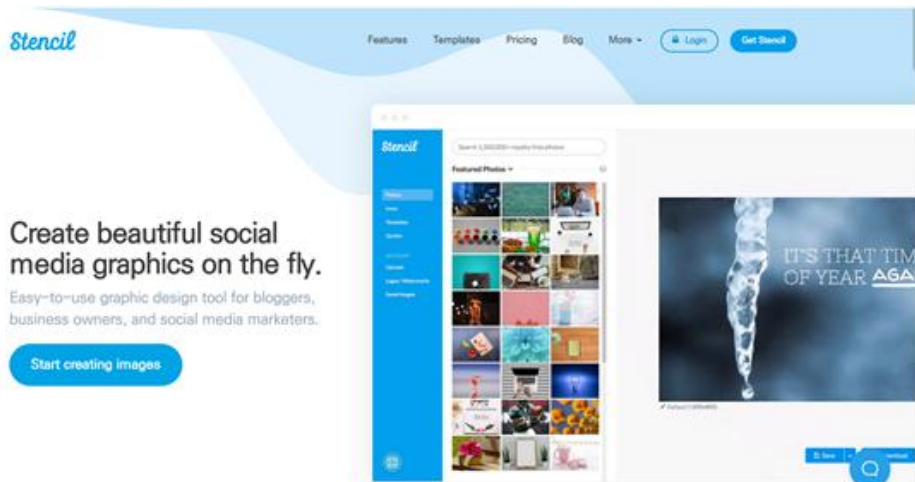
## Chapter 4. 사진, 그림, 이모티콘, 글씨 등을 포함한 이미지 파일 제작

### 스텐실

<https://getstencil.com>

#### 1 스텐실 소개

스텐실은 시각적 콘텐츠를 간단하고 손쉽게 만들 수 있는 웹 페이지이다. 저작권에서 자유로운 무료 사진을 제공하고, 사진에 원하는대로 글자를 넣을 수 있으며 아이콘을 넣을 수도 있다. 무료 계정에서는 매달 최대 10개의 이미지를, 유료 계정에서는 멤버십 가입 가격에 따라 50~무제한의 이미지 저장 개수가 제한되어 있다.

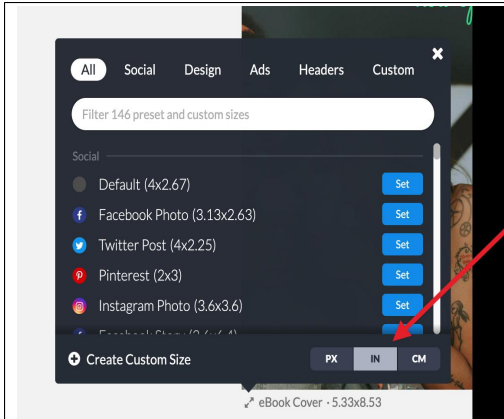





- 활용시 필요한 사전 작업
  - 무료 회원 가입(유료 회원 가입으로 추가 기능 사용 가능)
- 수업에 필요한 준비물
  - 구글 계정(교사 구글 계정)

## 2 스텐실 사용처

<p>자신만의 컬렉션(폴더) 만들기</p>	<p>이미지에 링크 삽입</p>



SNS 이미지 업로드



그림에 글자 넣기, 크기 바꾸기 등 편집

### 3 스텐실 수업에 활용하기

#### 1) 가입하기

- 가) <https://getstencil.com/> 로 접속
- 나) 유료 또는 무료를 선택하여 이메일로 가입

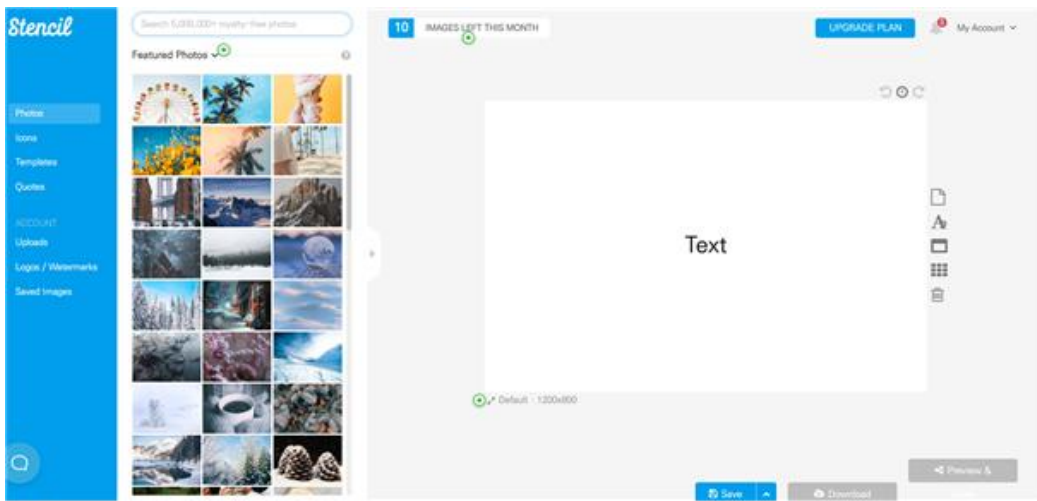
<p><b>Free</b> For The Hobbyist</p> <p><b>\$0</b> /mo always free</p> <p><b>Get Started</b></p> <ul style="list-style-type: none"> <li>✓ Save up to <b>10</b> images /month</li> <li>✓ Limited photos</li> </ul>	<p><b>Pro</b> Become An Image Master</p> <p><b>\$9</b> /mo when paid annually</p> <p><b>Get Started</b></p> <ul style="list-style-type: none"> <li>✓ Save up to <b>50</b> images /month</li> <li>✓ 5,000,000+ Photos</li> <li>✓ 3,100,000+ Icons &amp; Graphics</li> </ul>	<p><b>Unlimited</b> Create All The Images You Want</p> <p><b>\$12</b> /mo when paid annually</p> <p><b>Get Started</b></p> <ul style="list-style-type: none"> <li>✓ All <b>Pro</b> Features included</li> <li>✓ Save <b>unlimited</b> images</li> </ul>
--	--	---

Tip. 무료 계정과 유료 계정의 차이

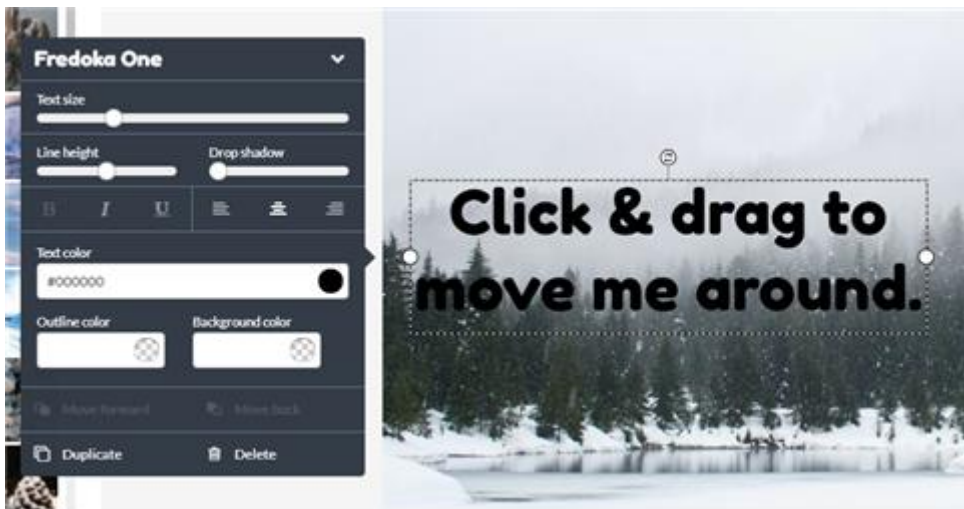
무료 가입 시 1개월 10개의 이미지 저장 가능  
 월 9달러, 12달러의 유료 가입 시 각각 1개월 50개, 무제한 이미지 저장 가능

## 2) 사진 활용하기


가) 로그인하면 무료 제공 사진 목록 제시. 검색하거나 원하는 사진 선택



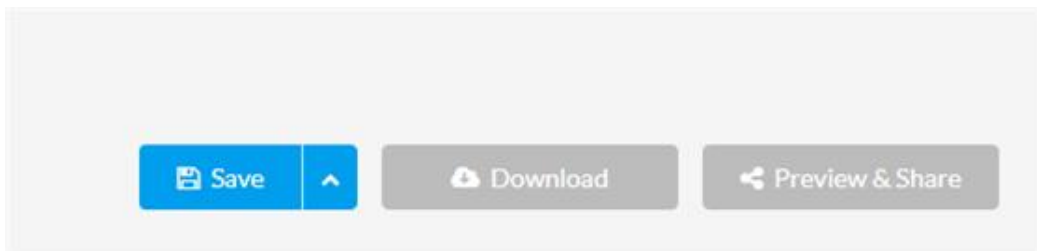
나) 글 상자에 원하는 문구 입력 후 편집(글씨 크기, 색상, 줄간격, 그림자 등 설정 가능)



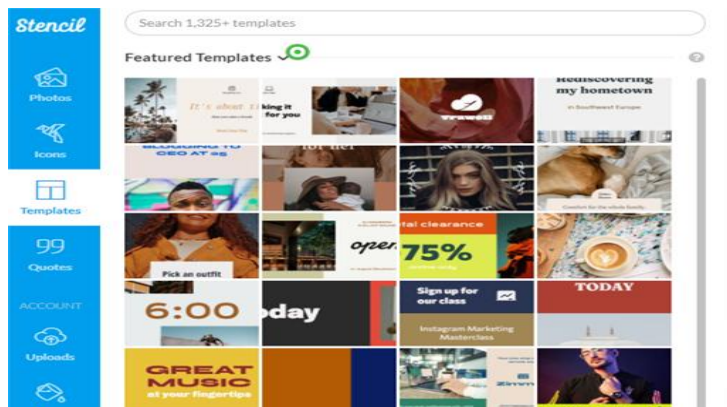
다) 아이콘 추가 및 편집 가능



라) 편집 완료 후 이미지 파일로 저장, 다운로드, 공유 가능



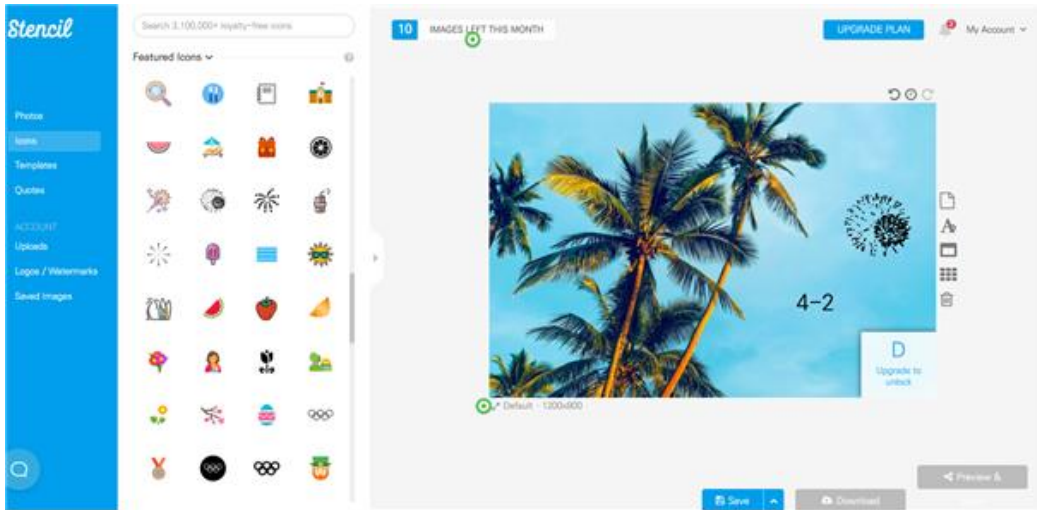
마) 다른 사람들이 만든 템플릿 양식 이용 가능(무료 회원은 제한 있음)



## 4 스텐실 수업 활용 예시

### 1) 미술 관련 수업

컴퓨터를 활용한 이미지 합성 및 제작에 활용



### 1) 창의적 체험활동 관련 수업

학생 임원 선거 및 캠페인 활동 포스터 제작에 활용

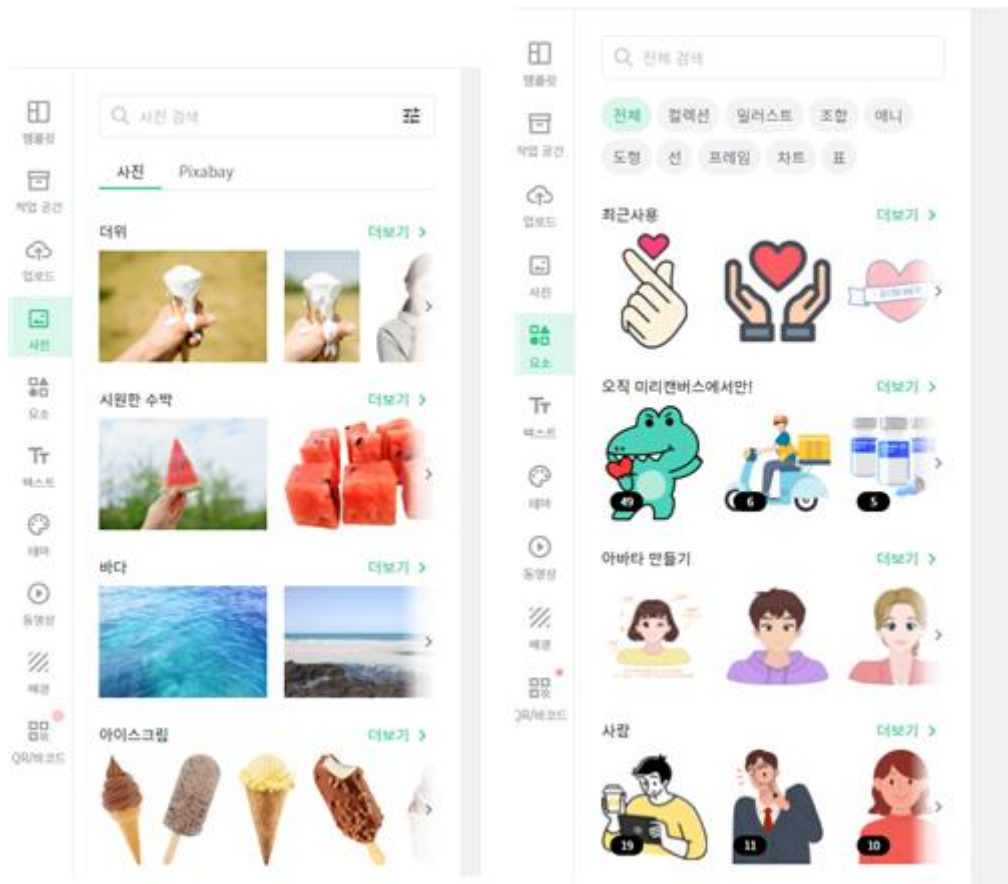


## 5 유사한 학습 도구 '미리캔버스'

1) 가입 : 무료 회원 가입으로 이용 가능. (유료 회원 제도 없음)

2) 기능 및 사용 방법

가) 스텐실과 마찬가지로 사이트에서 제공하는 다양한 이미지와 아이콘 이용 가능



나) 글 상자에 원하는 문구 입력 후 편집(글씨 크기, 색상, 줄간격, 그림자 등 설정 가능)



‘스텐실’과의 차별점 : 사이트에서 제공하는 다양한 폰트로 변경이 가능함.

다) 편집 완료 후 파일로 저장, 다운로드, 공유 가능

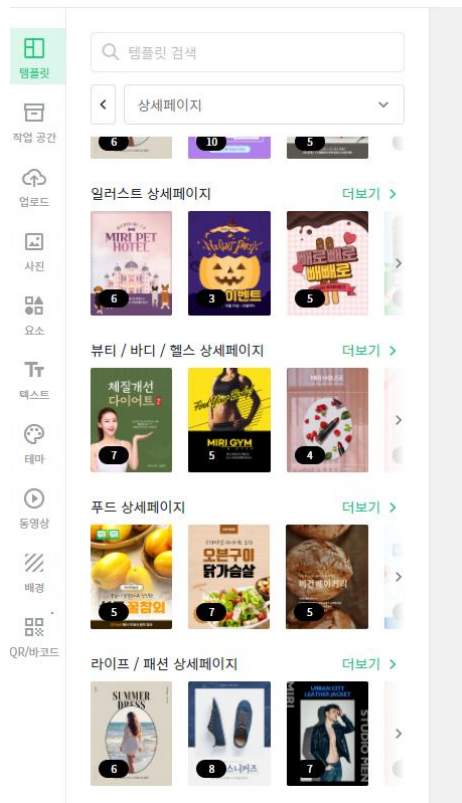


‘스텐실’과의 차별점 : 이미지 파일 외의 형식(PDF, PPT)으로 다운로드 가능



### 3) 스텐실과의 차이점

가) 제한 없이 다른 다양한 예시 템플릿 사용 가능



나) 사진, 글씨, 아이콘 외 동영상, QR코드 삽입 등이 가능




다) 제작물을 다운로드 하는 것 외에 인쇄물 제작(유료) 지원

📄 🌐 ⬇️ 다운로드 🖨️ 인쇄물 제작 ⋮


### 인쇄물 제작하기

내가 만든 디자인, 비즈하우스에서 인쇄!  
쿠폰창에 [인쇄하기](#) 입력시 10% 즉시 할인!

**내 디자인을 인쇄물로 제작!**  
현재 편집중이거나 완성한 디자인을 실제 인쇄출력 상품으로 제작할 수 있어요! [자세히 보기](#)



현수막



배너