

## Chapter 2. 협력 학습공간 구글 클래스룸

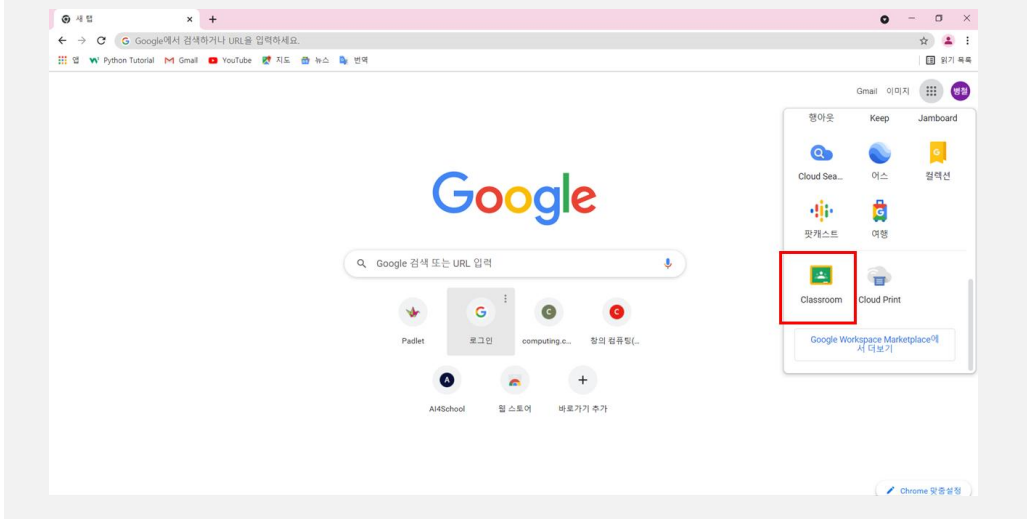
고병철 선생님

### 1 구글 클래스룸 소개

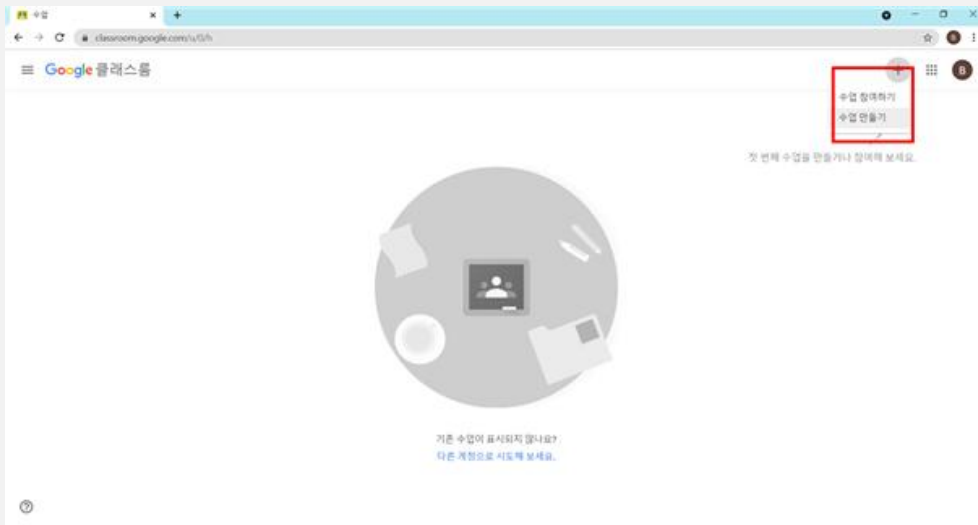
구글 클래스룸은 학급을 온라인으로 관리할 수 있는 플랫폼으로 학생들이 수업을 듣고 과제를 할 수 있으며 여러 구글 사이트를 이용하여 개인 과제 및 협업이 가능하다. 과제, 퀴즈, 질문, 자료 등을 올릴 수 있으며, 관리 콘솔에서 학생 계정을 직접 생성하거나 링크로 초대하여 가입할 수 있다.

### 2 학급 만들기

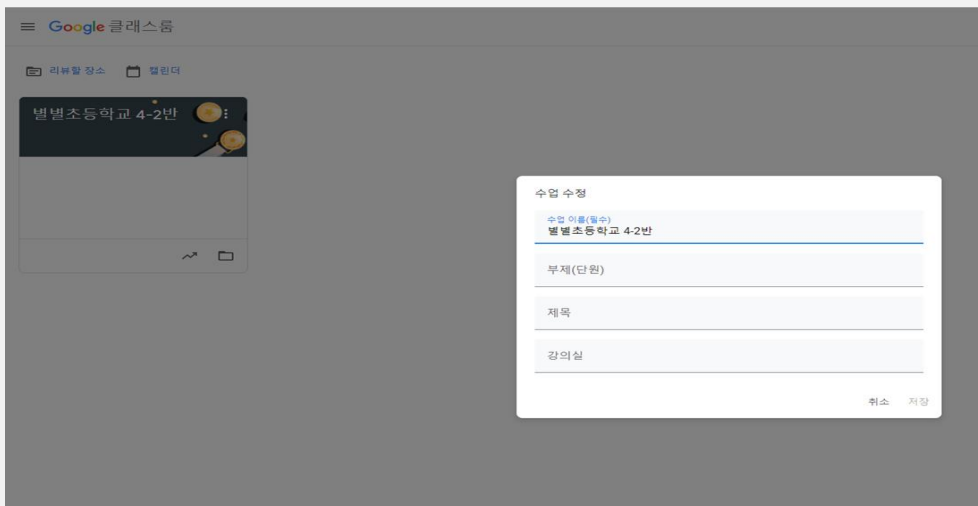
① <https://classroom.google.com> 에 접속한다.



② 학급 생성-수업 만들기를 클릭한다.



③ 만들 학급의 정보를 입력한다.



④ 링크로 학생을 수업에 초대할 수 있다. (또는 '사용자' 탭에서 학생 계정 생성)



### 3

## 구글 클래스룸 사용하기

### (1) 수업 하기

‘스트림’에서 공지사항을 올릴 수 있다.

The screenshot shows the Google Classroom announcement creation interface. On the left, there is a notification box that says '곧 마감되는 과제' (Assignment due soon) and '기한이 곧 돌아오는 과제입니다.' (This is an assignment with a deadline that is about to return). Below it is a button '모두 보기' (View all). The main area is for creating an announcement. It has a '대상:' (Audience) section with two dropdown menus: '별명소문장...' (Nickname) and '전체 학생' (All students). Below this is a large text area with the instruction '학생들에게 공지할 내용을 입력하세요.' (Enter the content you want to announce to students). There are formatting options: 'B' (bold), 'I' (italic), 'U' (underline), and a list icon. At the bottom of the text area are buttons for '음 추가' (Add sound) and '취소' (Cancel), and a '게시물' (Post) button with a dropdown arrow. Below the text area, there is a section titled '스트림에서 학습과 커뮤니케이션할 수 있음' (Can learn and communicate in the stream). It contains two checkboxes: '공지사항을 만들거나 예약하세요' (Create or schedule announcements) and '학생의 게시물에 응답하세요' (Respond to student posts).

#### Tip. 학생의 글쓰기, 댓글 관한 설정하기



-일반-스트림

학생들이 글을 올리고 댓글을 달 수 있는 허용 권한을 설정할 수 있다. 선생님만 게시 또는 댓글 작성이 가능하도록 하고 학생들은 확인만 하게 하는 것도 가능하다.

원하는 과제 및 질문을 만들고 과제 정렬 및 정리를 할 수 있다.



Tip. 과제 만들기

과제에서 주제 만들기로 과목별, 날짜별로 정렬할 수 있다.

과제물 제출을 확인하고 피드백 할 수 있다.

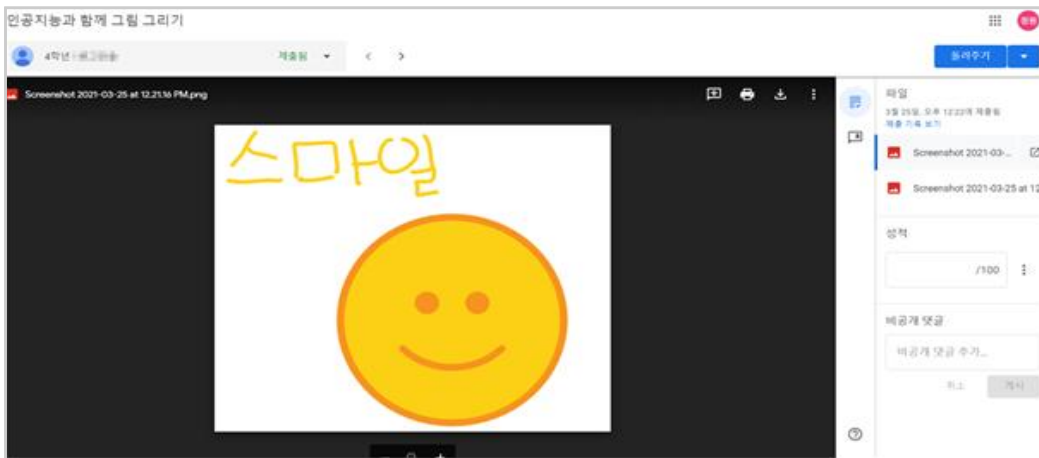


Tip. 점수로 피드백하거나 재 제출을 하게 하기

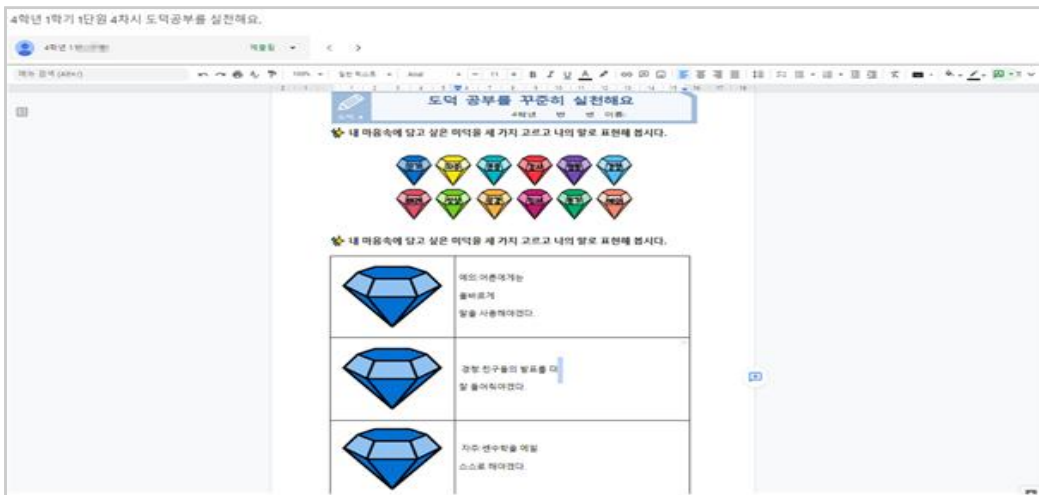
해당 학생을 체크하고 돌려주기를 하면 수정 후 재제출을 할 수 있다.

## 4 구글 클래스룸 수업에 활용 방법

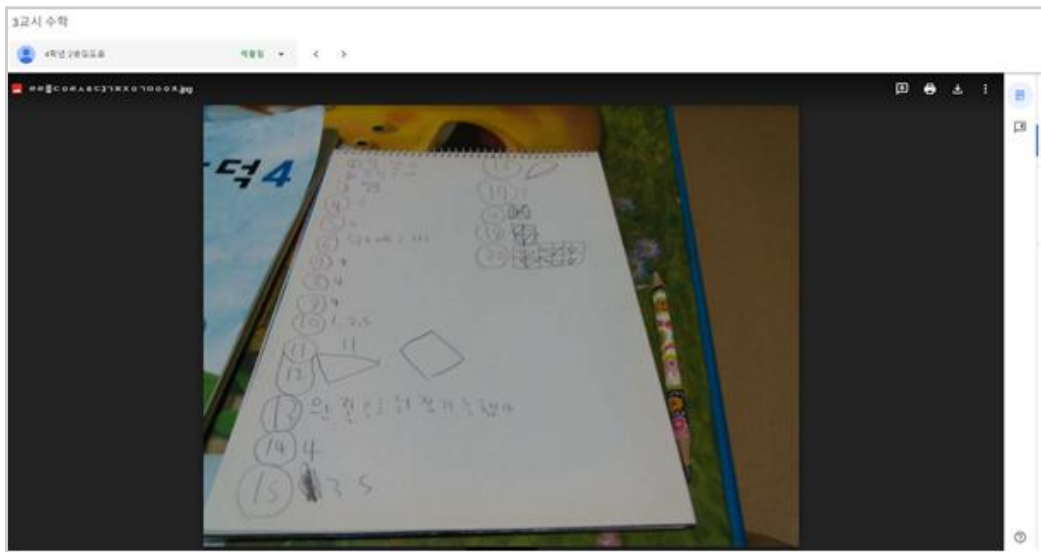
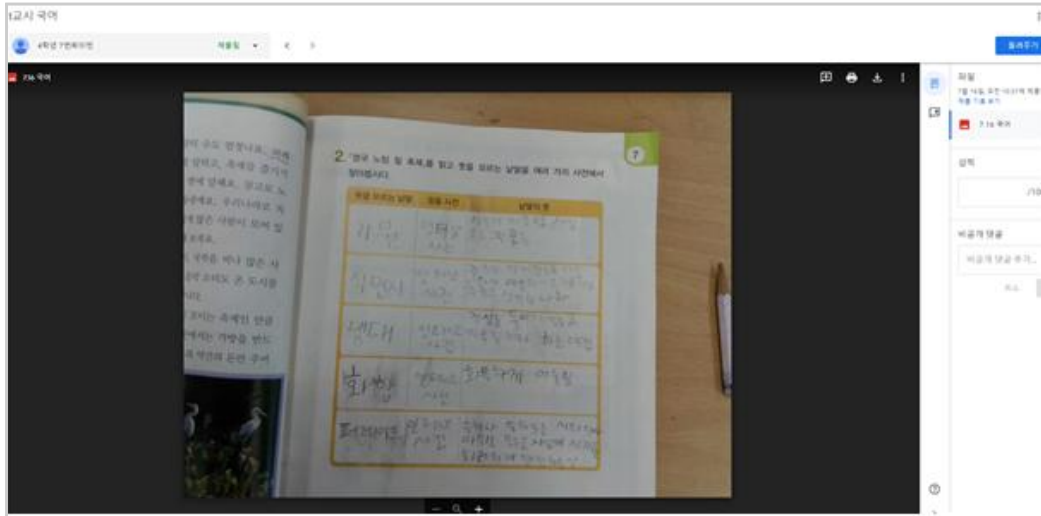
(1) 미술 수업에 관한 학생 과제 확인 후 점수 또는 비공개 댓글로 피드백하는데 활용할 수 있다.



(2) 도덕활동지를 작성하여 업로드 할 수 있다.



### (3) 기타 수업 활용 예시



- 산출물을 올려 수행평가로 평가하기
- 자기소개하기 및 수업과 관련된 아이디어 공유하기
- 스트림에 일상 공유하기 또는 수업과 관련된 아이디어 나누기
- 학생들의 다양한 생각을 토론하기
- 학생들의 수업 내용을 질문으로 점검하기